

KATALOG DRZWI 2021
edycja 3

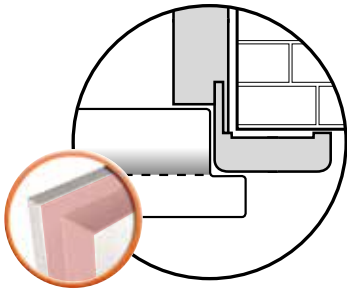
EGO
LINE®



WWW.EGODRZWI.PL

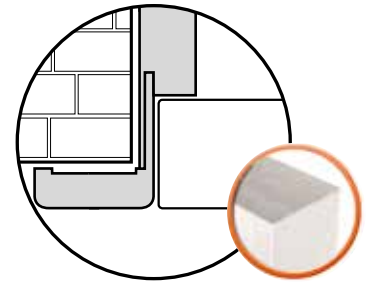
WARTO WIEDZIEĆ

DRZWI PRZYLGOWE I BEZPRZYLGOWE



drzwi przylgowe

Krawędź **drzwi przylgowych** wykończona jest felcem (wcięciem - na obrazku zaznaczonym kolorem czerwonym) zachodzącym na ościeżnicę. Drzwi wykonane w ten sposób nie licują się z ościeżnicą.



drzwi bezprzylgowe

Krawędź **drzwi bezprzylgowych** nie posiada wykończenia czyli jest jednolitą płaszczyzną. Drzwi wykonane w ten sposób, licują się z ościeżnicą.

DRZWI PRAWY CZY LEWE? JAK ODRÓŻNIĆ?

drzwi lewe



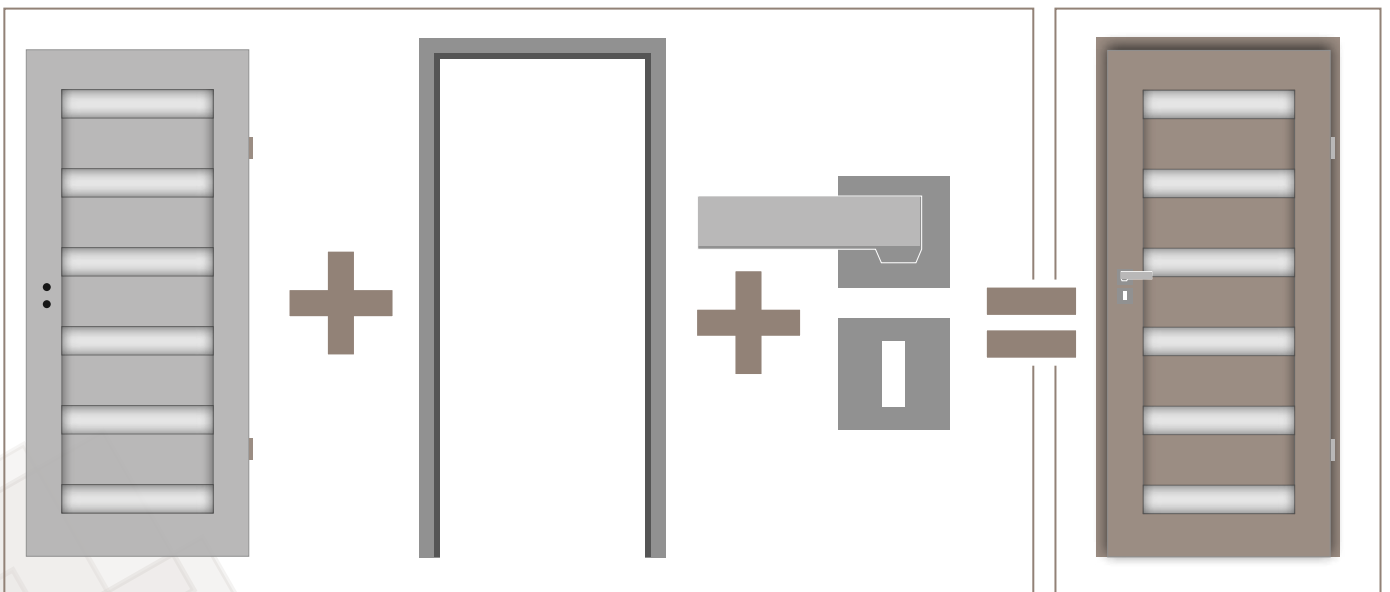
drzwi prawe



Przed zakupem drzwi warto zastanowić się, w którą stronę powinny się otwierać. Dla bezpieczeństwa skrzydła łazienkowe czy kuchenne montujemy tak, aby otwierały się na zewnątrz. W pozostałych pomieszczeniach zależne jest to od wygody użytkowników i układu mieszkania lub domu. Kolejny etap to określenie jakich drzwi szukamy: prawych czy lewych. Co to oznacza? Jeśli zawiasy będą zamontowane po prawej stronie ościeżnicy, znaczy, że potrzebujemy drzwi prawych, jeśli odwrotnie – przydatne nam będą drzwi lewe. Warto więc przed wyjazdem do sklepu szczegółowo przemyśleć tę kwestię i spisać listę potrzebnych drzwi prawych i lewych oraz dla każdego z nich określić kierunek otwierania.

OBLICZANIE CENY DRZWI

W większości przypadków podane ceny są cenami za skrzydło bez ościeżnicy i klamki (wyjątek stanowią SYSTEMY PRZESUWNE). W celu uzyskania pełnej ceny zestawu należy zastosować następujące obliczenie:



CENA SKRZYDŁA + CENA OŚCIEŻNICY + CENA KLAMKI = CENA ZESTAWU



KATALOG
DRZWI

EGO
LINE®

EDYCJA
2021

KOLEKCJE SKRZYDEŁ:

MATERA.....	4
NOVE.....	6
ALFA.....	8
PRIMA.....	10
SECUNDA.....	12
OCTAVA.....	14
LIMES.....	16

SYSTEMY PRZESUWNE:

SYSTEM CHOWANY W ŚCIANĘ.....	18
SYSTEM NAŚCIENNY.....	19

OŚCIEŻNICE:

REGULOWANA.....	20
REGULOWANA DO DRZWI MODUŁOWYCH BEZPRZYLGOWYCH.....	21
BLOKOWA.....	22
CHOWANA SARA-PRO.....	23

KOLEKCJA SKRZYDEŁ MATERA

MATERA 1



MATERA 2



MATERA 3

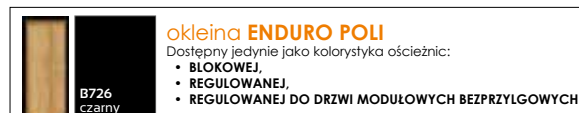



CENA OD: 501,00 ZŁ NETTO

616,23
ZŁ BRUTTO



KOLORYSTYKA:



okleina ENDURO POLI

Dostępny jedynie jako kolorystyka ościeżnic:

- BLOKOWEJ,
- REGULOWANEJ,
- REGULOWANEJ DO DRZWI MODUŁOWYCH BEZPRZYLGOWYCH

SZKŁO:



SATINATO

INFORMACJE TECHNICZNE:

rama w skrzydłach wykonana z płyty MDF
wypełnienie skrzydła - płyciny o grubości 22 mm oraz płyciny i/lub szyby o grubości 4 mm
krawędzie boczne i krawędzie górne są okleinowane
krawędzie pionowe skrzydeł są zaokrąglone
w skrzydłach podwójnych występuje listwa przemykowa
skrzydło przygotowane do podcięcie max. o 30 mm (podcięcie we własnym zakresie)
WYMIARY SKRZYDŁA:
skrzydła pojedyncze - szerokość od „60” do „100”
skrzydła podwójne - szerokość od „120” do „200”

WYPOSAŻENIE STANDARDOWE:

zamek w skrzydłach przylgowych o rozstawie 72 mm do klucza powtarzalnego, blokady WC lub wkładki patentowej
zamek magnetyczny w skrzydłach bezprzylgowych o rozstawie 90 mm do klucza powtarzalnego i blokady WC oraz 85 mm do wkładki patentowej
w wersji przylgowej skrzydła zawiasy standardowe czopowe wkręcane 13,5/9 - 2 sztuki w skrzydłach „60” - „80”, 3 sztuki w skrzydłach „90”, „100”
w wersji bezprzylgowej skrzydła występują 2 niewidoczne zawiasy wpuszczane z regulacją 3-D w kolorze CHROM/MAT

OPCJE DODATKOWE:

	netto	brutto
wykonanie skrzydła bez otworu na klucz	bez dopłaty	
dopłata do skrzydła w szerokości „100”	59,00 (szt)	72,57 (szt)
dotychczasowy zawias w skrzydłach przylgowych „60” - „80”	6,00 (szt)	7,38 (szt)
dotychczasowy zawias w skrzydłach bezprzylgowych dostarczany z ościeżnicą	tabela dopłat str. 22	
nasadka na zawias	6,00 (szt)	7,38 (szt)
podcięcie wentylacyjne	30,00	36,90
tuleje PCV	23,00 (kpl)	28,29 (kpl)
tuleje wentylacyjne metalowe	okrągłe (chrom, mosiądz)	70,00 (kpl) 86,10 (kpl)
	kwadratowe (chrom, nikiel)	165,00 (kpl) 202,95 (kpl)
wykonanie skrzydła jako tępe (system przesuwany)	59,00	72,57
wykonanie skrzydła jako bezprzylgowe	59,00	72,57
wykonanie drzwi dwuskrzydłowych	88,00	108,24
wkładka patentowa 31/36 lub 31/31 dla drzwi bezprzylgowych	21,00 (szt)	25,83 (szt)

DOSTĘPNE OŚCIEŻNICE:

blokowa [OB3]
regulowana z opaską płaską 60 mm [ORS1] lub opaską płaską 80 mm [ORS8]
regulowana do skrzydeł modułowych bezprzylgowych z opaską płaską 60 mm [ORS7] lub 80 mm [ORS10]

KOLEKCJA SKRZYDEŁ NOVE

NOVE 1



NOVE 2



NOVE 3



CENA OD: 613,00 ZŁ NETTO

753,99
ZŁ BRUTTO



KOLORYSTYKA:



okleina ENDURO POLI
 Dostępny jedynie jako kolorystyka ościeżnic:
 • BLOKOWEJ,
 • REGULOWANEJ,
 • REGULOWANEJ DO DRZWI MODUŁOWYCH BEZPRZYLGOWYCH

B726
czarny

SZKŁO:



SATINATO

INFORMACJE TECHNICZNE:

rama w skrzydłach wykonana z płyty MDF
wypełnienie skrzydła - płyciny o grubości 22 mm oraz płyciny i/lub szyby o grubości 4 mm
krawędzie boczne i krawędzie górne są okleinowane
krawędzie pionowe skrzydeł są zaokrąglone
w skrzydłach podwójnych występuje listwa przemykowa
skrzydło przygotowane do podcięcie max. o 30 mm (podcięcie we własnym zakresie)
WYMIARY SKRZYDŁA:
skrzydła pojedyncze - szerokość od „60” do „100”
skrzydła podwójne - szerokość od „120” do „200”

WYPOSAŻENIE STANDARDOWE:

zamek w skrzydłach przylgowych o rozstawie 72 mm do klucza powtarzalnego, blokady WC lub wkładki patentowej
zamek magnetyczny w skrzydłach bezprzylgowych o rozstawie 90 mm do klucza powtarzalnego i blokady WC oraz 85 mm do wkładki patentowej
w wersji przylgowej skrzydła zawiasy standardowe czopowe wkręcane 13,5/9 - 2 sztuki w skrzydłach „60” - „80”, 3 sztuki w skrzydłach „90”, „100”
w wersji bezprzylgowej skrzydła występują 2 niewidoczne zawiasy wpuszczane z regulacją 3-D w kolorze CHROM/MAT

OPCJE DODATKOWE:

	netto	brutto
wykonanie skrzydła bez otworu na klucz	bez dopłaty	
dopłata do skrzydła w szerokości „100”	59,00 (szt)	72,57 (szt)
dodatkowy zawias w skrzydłach przylgowych „60” - „80”	6,00 (szt)	7,38 (szt)
dodatkowy zawias w skrzydłach bezprzylgowych dostarczany z ościeżnicą	tabela dopłat str. 22	
nasadka na zawias	6,00 (szt)	7,38 (szt)
podcięcie wentylacyjne	30,00	36,90
tuleje PCV	23,00 (kpl)	28,29 (kpl)
tuleje wentylacyjne metalowe	okrągłe (chrom, mosiądz)	70,00 (kpl) 86,10 (kpl)
	kwadratowe (chrom, nikiel)	165,00 (kpl) 202,95 (kpl)
wykonanie skrzydła jako tępe (system przesuwny)	59,00	72,57
wykonanie skrzydła jako bezprzylgowe	59,00	72,57
wykonanie drzwi dwuskrzydłowych	88,00	108,24
wkładka patentowa 31/36 lub 31/31 dla drzwi bezprzylgowych	21,00 (szt)	25,83 (szt)

DOSTĘPNE OŚCIEŻNICE:

blokowa [OB3]
regulowana z opaską płaską 60 mm [ORS1] lub opaską płaską 80 mm [ORS8]
regulowana do skrzydeł modułowych bezprzylgowych z opaską płaską 60 mm [ORS7] lub 80 mm [ORS10]

KOLEKCJA SKRZYDEŁ ALFA

ALFA 1



ALFA 2



ALFA 3



ALFA 4



ALFA 5



CENA OD: 668,00 ZŁ NETTO

821,64
ZŁ BRUTTO


DOSTĘPNE OPCJE WYKONANIA SKRZYDŁA: (*OPCJE ZA DODATKOWĄ OPŁATĄ)



PRZYLGOWE BEZPRZYLGOWE* POJEDYNCZE PODWÓJNE* PRZESUWNE* WENTYLACJA*



KOLORYSTYKA:



okleina ENDURO POLI
 Dostępny jedynie jako kolorystyka ościeżnic:
 • BLOKOWEJ,
 • REGULOWANEJ,
 • REGULOWANEJ DO DRZWI MODUŁOWYCH BEZPRZYLGOWYCH

B726
czajny

SZKŁO:



SATINATO

INFORMACJE TECHNICZNE:

rama w skrzydłach wykonana z płyty MDF
wypełnienie skrzydła - płyciny o grubości 22 mm oraz płyciny i/lub szyby o grubości 4 mm
krawędzie boczne i krawędzie górne są okleinowane
krawędzie pionowe skrzydeł są zaokrąglone
w skrzydłach podwójnych występuje listwa przemykowa
skrzydło przygotowane do podcięcie max. o 30 mm (podcięcie we własnym zakresie)
WYMIARY SKRZYDŁA:
skrzydła pojedyncze - szerokość od „60” do „100”
skrzydła podwójne - szerokość od „120” do „200”

WYPOSAŻENIE STANDARDOWE:

zamek w skrzydłach przylgowych o rozstawie 72 mm do klucza powtarzalnego, blokady WC lub wkładki patentowej
zamek magnetyczny w skrzydłach bezprzylgowych o rozstawie 90 mm do klucza powtarzalnego i blokady WC oraz 85 mm do wkładki patentowej
w wersji przylgowej skrzydła zawiasy standardowe czopowe wkręcane 13,5/9 - 2 sztuki w skrzydłach „60” - „80”, 3 sztuki w skrzydłach „90”, „100”
w wersji bezprzylgowej skrzydła występują 2 niewidoczne zawiasy wpuszczane z regulacją 3-D w kolorze CHROM/MAT

OPCJE DODATKOWE:

	netto	brutto
wykonanie skrzydła bez otworu na klucz	bez dopłaty	
dopłata do skrzydła w szerokości „100”	59,00 (szt)	72,57 (szt)
dotychczasowy zawias w skrzydłach przylgowych „60” - „80”	6,00 (szt)	7,38 (szt)
dotychczasowy zawias w skrzydłach bezprzylgowych dostarczany z ościeżnicą	tabela dopłat str. 22	
nasadka na zawias	6,00 (szt)	7,38 (szt)
podcięcie wentylacyjne	30,00	36,90
tuleje PCV	23,00 (kpl)	28,29 (kpl)
tuleje wentylacyjne metalowe	okrągłe (chrom, mosiądz)	70,00 (kpl) 86,10 (kpl)
	kwadratowe (chrom, nikiel)	165,00 (kpl) 202,95 (kpl)
wykonanie skrzydła jako tępe (system przesuwany)	59,00	72,57
wykonanie skrzydła jako bezprzylgowe	59,00	72,57
wykonanie drzwi dwuskrzydłowych	88,00	108,24
wkładka patentowa 31/36 lub 31/31 dla drzwi bezprzylgowych	21,00 (szt)	25,83 (szt)

DOSTĘPNE OŚCIEŻNICE:

blokowa [OB3]
regulowana z opaską płaską 60 mm [ORS1] lub opaską płaską 80 mm [ORS8]
regulowana do skrzydeł modułowych bezprzylgowych z opaską płaską 60 mm [ORS7] lub 80 mm [ORS10]

KOLEKCJA SKRZYDEŁ PRIMA

PRIMA 1



PRIMA 2



PRIMA 3



PRIMA 4



PRIMA 5



PRIMA 6



CENA OD: 628,00 ZŁ NETTO

772,44
ZŁ BRUTTO

DOSTĘPNE OPCJE WYKONANIA SKRZYDŁA: (*OPCJE ZA DODATKOWĄ OPŁATĄ)



PRZYŁOGOWE BEZPRZYŁOGOWE POJEDYNCZE PODWÓJNE PRZESUWNE WENTYLACJA*



KOLORYSTYKA:



okleina ENDURO POLI
 Dostępny jedynie jako kolorystyka ościeżnic:
 • BŁOKOWEJ,
 • REGULOWANEJ,
 • REGULOWANEJ DO DRZWI MODUŁOWYCH BEZPRZYLGOWYCH

B776
czarny

SZKŁO:



INFORMACJE TECHNICZNE:

rama w skrzydłach wykonana z płyty MDF
wypełnienie skrzydła - płyciny o grubości 22 mm oraz płyciny i/lub szyby o grubości 4 mm
krawędzie boczne i krawędzie górne są okleinowane
krawędzie pionowe skrzydeł są zaokrąglone
w skrzydłach podwójnych występuje listwa przemykowa
skrzydło przygotowane do podcięcie max. o 30 mm (podcięcie we własnym zakresie)
WYMIARY SKRZYDŁA:
skrzydła pojedyncze - szerokość od „60” do „100”
skrzydła podwójne - szerokość od „120” do „200”

WYPOSAŻENIE STANDARDOWE:

zamek w skrzydłach przylgowych o rozstawie 72 mm do klucza powtarzalnego, blokady WC lub wkładki patentowej
zamek magnetyczny w skrzydłach bezprzylgowych o rozstawie 90 mm do klucza powtarzalnego i blokady WC oraz 85 mm do wkładki patentowej
w wersji przylgowej skrzydła zawiasy standardowe czopowe wkręcane 13,5/9 - 2 sztuki w skrzydłach „60” - „80”, 3 sztuki w skrzydłach „90”, „100”
w wersji bezprzylgowej skrzydła występują 2 niewidoczne zawiasy wpuszczane z regulacją 3-D w kolorze CHROM/MAT

OPCJE DODATKOWE:

	netto	brutto
wykonanie skrzydła bez otworu na klucz	bez dopłaty	
dopłata do skrzydła w szerokości „100”	59,00 (szt)	72,57 (szt)
dotychczasowy zawias w skrzydłach przylgowych „60” - „80”	6,00 (szt)	7,38 (szt)
dotychczasowy zawias w skrzydłach bezprzylgowych dostarczany z ościeżnicą	tabela dopłat str. 22	
nasadka na zawias	6,00 (szt)	7,38 (szt)
podcięcie wentylacyjne	30,00	36,90
tuleje PCV	23,00 (kpl)	28,29 (kpl)
tuleje wentylacyjne metalowe	okrągłe (chrom, mosiądz)	70,00 (kpl) 86,10 (kpl)
	kwadratowe (chrom, nikiel)	165,00 (kpl) 202,95 (kpl)
wykonanie skrzydła jako tępe (system przesuwany)	59,00	72,57
wykonanie skrzydła jako bezprzylgowe	59,00	72,57
wykonanie drzwi dwuskrzydłowych	88,00	108,24
wkładka patentowa 31/36 lub 31/31 dla drzwi bezprzylgowych	21,00 (szt)	25,83 (szt)

DOSTĘPNE OŚCIEŻNICE:

blokowa [OB3]
regulowana z opaską płaską 60 mm [ORS1] lub opaską płaską 80 mm [ORS8]
regulowana do skrzydeł modułowych bezprzylgowych z opaską płaską 60 mm [ORS7] lub 80 mm [ORS10]

KOLEKCJA SKRZYDEŁ SECUNDA

SECUNDA 1



SECUNDA 2



SECUNDA 3



CENA OD: 646,00 ZŁ NETTO

794,58
ZŁ BRUTTO

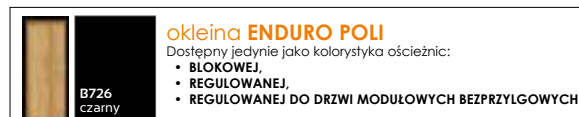

DOSTĘPNE OPCJE WYKONANIA SKRZYDŁA: (*OPCJE ZA DODATKOWĄ OPŁATĄ)



PRZYLGOWE BEZPRZYLGOWE POJEDYNCZE PODWÓJNE PRZESUWNE WENTYLACJA



KOLORYSTYKA:



SZKŁO:



SATINATO

INFORMACJE TECHNICZNE:

rama w skrzydłach wykonana z płyty MDF
wypełnienie skrzydła - płyciny o grubości 22 mm oraz płyciny i/lub szyby o grubości 4 mm
krawędzie boczne i krawędzie górne są okleinowane
krawędzie pionowe skrzydeł są zaokrąglone
w skrzydłach podwójnych występuje listwa przemykowa
skrzydło przygotowane do podcięcie max. o 30 mm (podcięcie we własnym zakresie)
WYMIARY SKRZYDŁA:
skrzydła pojedyncze - szerokość od „60” do „100”
skrzydła podwójne - szerokość od „120” do „200”

WYPOSAŻENIE STANDARDOWE:

zamek w skrzydłach przylgowych o rozstawie 72 mm do klucza powtarzalnego, blokady WC lub wkładki patentowej
zamek magnetyczny w skrzydłach bezprzylgowych o rozstawie 90 mm do klucza powtarzalnego i blokady WC oraz 85 mm do wkładki patentowej
w wersji przylgowej skrzydła zawiasy standardowe czopowe wkręcane 13,5/9 - 2 sztuki w skrzydłach „60” - „80”, 3 sztuki w skrzydłach „90”, „100”
w wersji bezprzylgowej skrzydła występują 2 niewidoczne zawiasy wpuszczane z regulacją 3-D w kolorze CHROM/MAT

OPCJE DODATKOWE:

	netto	brutto
wykonanie skrzydła bez otworu na klucz	bez dopłaty	
dopłata do skrzydła w szerokości „100”	59,00 (szt)	72,57 (szt)
dodatkowy zawias w skrzydłach przylgowych „60” - „80”	6,00 (szt)	7,38 (szt)
dodatkowy zawias w skrzydłach bezprzylgowych dostarczany z ościeżnicą	tabela dopłat str. 22	
nasadka na zawias	6,00 (szt)	7,38 (szt)
podcięcie wentylacyjne	30,00	36,90
tuleje PCV	23,00 (kpl)	28,29 (kpl)
tuleje wentylacyjne metalowe	okrągłe (chrom, mosiądz)	70,00 (kpl) 86,10 (kpl)
	kwadratowe (chrom, nikiel)	165,00 (kpl) 202,95 (kpl)
wykonanie skrzydła jako tępe (system przesuwny)	59,00	72,57
wykonanie skrzydła jako bezprzylgowe	59,00	72,57
wykonanie drzwi dwuskrzydłowych	88,00	108,24
wkładka patentowa 31/36 lub 31/31 dla drzwi bezprzylgowych	21,00 (szt)	25,83 (szt)

DOSTĘPNE OŚCIEŻNICE:

blokowa [OB3]
regulowana z opaską płaską 60 mm [ORS1] lub opaską płaską 80 mm [ORS8]
regulowana do skrzydeł modułowych bezprzylgowych z opaską płaską 60 mm [ORS7] lub 80 mm [ORS10]

KOLEKCJA SKRZYDEŁ OCTAVA

OCTAVA 1



OCTAVA 2

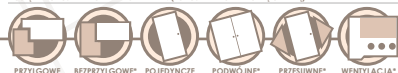


OCTAVA 3



CENA OD: 858,00 ZŁ NETTO
1055,34
ZŁ BRUTTO

DOSTĘPNE OPCJE WYKONANIA SKRZYDEŁA: (*OPCJE ZA DODATKOWĄ OPŁATĄ)






KOLORYSTYKA:



BIAŁY B490



B726
czarny

okleina **ENDURO POLI**

Dostępny jedynie jako kolorystyka ościeżnic:

- BLOKOWEJ,
- REGULOWANEJ,
- REGULOWANEJ DO DRZWI MODUŁOWYCH BEZPRZYLGOWYCH

SZKŁO:



SATINATO

INFORMACJE TECHNICZNE:

rama w skrzydłach wykonana z płyty MDF

wypełnienie skrzydła - płyciny o grubości 22 mm oraz płyciny i/lub szyby o grubości 4 mm

krawędzie boczne i krawędzie górne są okleinowane

krawędzie pionowe skrzydeł są zaokrąglone

w skrzydłach podwójnych występuje listwa przemykowa

skrzydło przygotowane do podcięcie max. o 30 mm (podcięcie we własnym zakresie)

WYMIARY SKRZYDŁA:

skrzydła pojedyncze - szerokość od „60” do „100”

skrzydła podwójne - szerokość od „120” do „200”

WYPOSAŻENIE STANDARDOWE:

zamek w **skrzydłach przylgowych** o rozstawie 72 mm do klucza powtarzalnego, blokady WC lub wkładki patentowej

zamek magnetyczny w **skrzydłach bezprzylgowych** o rozstawie 90 mm do klucza powtarzalnego i blokady WC oraz 85 mm do wkładki patentowej

w wersji **przylgowej skrzydła** zawiasy standardowe czopowe wkręcane 13,5/9 - 2 sztuki w skrzydłach „60” - „80”, 3 sztuki w skrzydłach „90”, „100”

w wersji **bezprzylgowej skrzydła** występują 2 niewidoczne zawiasy wpuszczane z regulacją 3-D w kolorze CHROM/MAT

OPCJE DODATKOWE:

	netto	brutto
wykonanie skrzydła bez otworu na klucz	bez dopłaty	
dopłata do skrzydła w szerokości „100”	59,00 (szt)	72,57 (szt)
dodatkowy zawias w skrzydłach przylgowych „60” - „80”	6,00 (szt)	7,38 (szt)
dodatkowy zawias w skrzydłach bezprzylgowych dostarczany z ościeżnicą	tabela dopłat str. 22	
nasadka na zawias	6,00 (szt)	7,38 (szt)
podcięcie wentylacyjne	30,00	36,90
tuleje PCV	23,00 (kpl)	28,29 (kpl)
tuleje wentylacyjne metalowe	okrągłe (chrom, mosiądz)	70,00 (kpl) 86,10 (kpl)
	kwadratowe (chrom, nikiel)	165,00 (kpl) 202,95 (kpl)
wykonanie skrzydła jako tępe (system przesuwany)	59,00	72,57
wykonanie skrzydła jako bezprzylgowe	59,00	72,57
wykonanie drzwi dwuskrzydłowych	88,00	108,24
wkładka patentowa 31/36 lub 31/31 dla drzwi bezprzylgowych	21,00 (szt)	25,83 (szt)

DOSTĘPNE OŚCIEŻNICE:

blokowa [OB3]

regulowana z opaską płaską 60 mm [ORS1] lub opaską płaską 80 mm [ORS8]

regulowana do skrzydeł modułowych bezprzylgowych z opaską płaską 60 mm [ORS7] lub 80 mm [ORS10]

EGO
LINE®

SKRZYDŁO LIMES



CENA OD: 230,00 ZŁ NETTO

282,90
ZŁ BRUTTO

DOSTĘPNE OPCJE WYKONANIA SKRZYDŁA: (*OPCJE ZA DODATKOWĄ OPŁATĄ)



PRZYLGOWE POJEDYNCZE PODWÓJNE PRZESUWNE WENTYLACJA*



KOLORYSTYKA:



okleina ENDURO POLI
 Dostępny jedynie jako kolorystyka ościeżnic:
 • BLOKOWEJ,
 • REGULOWANEJ,
 • REGULOWANEJ DO DRZWI MODUŁOWYCH BEZPRZYLGOWYCH

B726
czarny

INFORMACJE TECHNICZNE:

- rama w skrzydłach wykonana z płyty MDF
- wypełnienie stabilizacyjne - „plaster miodu” lub opcjonalnie płyta wiórowa otworowa
- rama wraz z wypełnieniem obłożona obustronnie płytą HDF
- ramka przyszybowa wykonana jest w kolorze skrzydła
- krawędzie boczne i krawędzie górne są okleinowane
- krawędzie pionowe skrzydeł są zaokrąglone
- w skrzydłach podwójnych występuje listwa przemykowa

WYMIARY SKRZYDŁA:

- skrzydła pojedyncze - szerokość od „60” do „110”
- skrzydła podwójne - szerokość od „120” do „200”

WYPOSAŻENIE STANDARDOWE:

- zamek w **skrzydłach przylgowych** o rozstawie 72 mm do klucza powtarzalnego, blokady WC lub wkładki patentowej
- w wersji **przylgowej skrzydła** zawiasy standardowe czopowe wkręcane 13,5/9 - 2 sztuki w skrzydłach „60” - „80”, 3 sztuki w skrzydłach „90”, „110”

OPCJE DODATKOWE:

	netto	brutto
wykonanie skrzydła bez otworu na klucz	bez dopłaty	
dopłata do skrzydła w szerokości „100” lub „110”	59,00 (szt)	72,57 (szt)
dodatkowy zawias w skrzydłach przylgowych „60” - „80”	6,00 (szt)	7,38 (szt)
nasadka na zawias	6,00 (szt)	7,38 (szt)
podcięcie wentylacyjne	30,00	36,90
tuleje PCV	23,00 (kpl)	28,29 (kpl)
wykonanie skrzydła jako tępe (system przesuwny)	59,00	72,57
wykonanie drzwi dwuskrzydłowych	88,00	108,24
wkładka patentowa 31/36	21,00 (szt)	25,83 (szt)
wypełnienie płytą wiórowo-otworową	121,00	148,83
kratka wentylacyjna	23,00	28,29

DOSTĘPNE OŚCIEŻNICE:

- blokowa [OB3]
- regulowana z opaską płaską 60 mm [ORS1] lub opaską płaską 80 mm [ORS8]

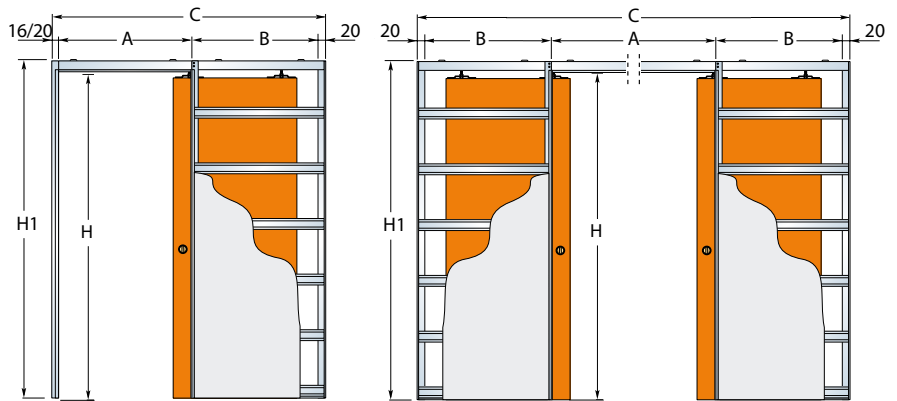
system CHOWANY W ŚCIANĘ



CENNIK SYSTEMU CHOWANEGO W ŚCIANĘ:

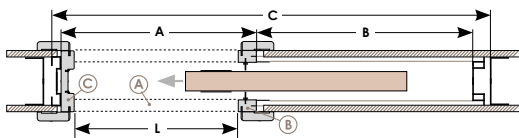
RODZAJ SYSTEMU	rozmiar drzwi	grubość ściany (mm)	OKLEINA		BIAŁY B490	
			netto	brutto	netto	brutto
pojedynczy do ściany gipsowo-kartonowej	60 - 100	100	1479,00	1819,17	1521,00	1870,83
podwójny do ściany gipsowo-kartonowej			2606,00	3205,38	2646,00	3254,58

WYPOSAŻENIE STANDARDOWE:	OPCJE DODATKOWE:	netto	brutto
rasetę konstrukcyjną z systemem „100”	poszerzenie (tunel) zwiększające zakres regulacji ościeżnicy powyżej 20 mm - element poszerzający (cena za 10 mm)	46,00 (kpl)	56,58 (kpl)
komplet listew, szczotki i uszczelki	spowalniacz hydrauliczny BIAS	209,00	257,07
komplet opasek regulowanych na dwie strony	zamek hakowy w kolorze chrom, satyna, złoto dopłata zawiera: zamek hakowy, klucz łamany lub pokrętko do WC łamane	KLUCZ	183,00
pochwyty w kolorze chrom, satyna lub złoty		WC	218,00
			225,09
			268,14

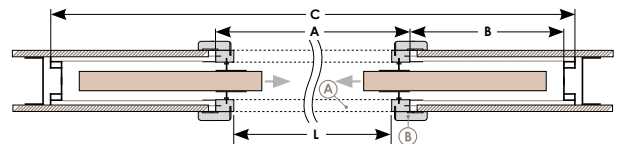


H - wysokość w świetle; H1 - wysokość kasety;
L - szerokość w świetle; C - szerokość kasety;

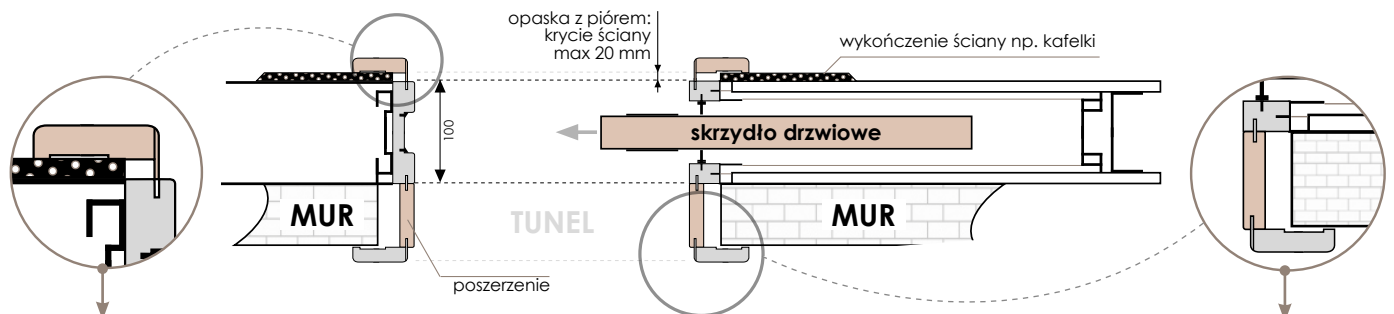
WYMIARY - SYSTEM POJEDYNCZY (mm)					WYMIARY SKRZYDŁA		WYMIARY - SYSTEM PODWÓJNY (mm)					WYMIARY SKRZYDŁA	
światło przejścia L x H	wymiary zewnętrzne C x H1	A	B	grubość ściany	szer.	wys.	światło przejścia L x H	wymiary zewnętrzne C x H1	A	B	grubość ściany	szer.	wys.
610 x 2075	1346 x 2115	670	640	100-125	644	2040	1224 x 2075	2610 x 2115	1290	640	100-125	644	2040
710 x 2075	1546 x 2115	770	740		744		1424 x 2075	3010 x 2115	1490	740		744	
810 x 2075	1746 x 2115	870	840		844		1624 x 2075	3410 x 2115	1690	840		844	
910 x 2075	1946 x 2115	970	940		944		1824 x 2075	3810 x 2115	1890	940		944	
1010 x 2075	2146 x 2115	1070	1040		1044		2024 x 2075	4210 x 2115	2090	1040		1044	



- (A) listwa pozioma z opaską kątową
- (B) listwa pionowa z opaską kątową
- (C) odbojnica z opaskami kątowymi



SCHEMAT UMIEJSCOWIENIA ELEMENTÓW POSZERZEŃ OŚCIEŻNICY DO SYSTEMU PRZESUWNEGO CHOWANEGO W ŚCIANĘ



Regulacja do 20 mm dokonywana jest przez pióro (standardowa długość pióra to 7 mm) opaski przygotowanej pod indywidualne zamówienie (bez dodatkowej dopłaty).

Regulacja powyżej 20 mm dokonywana jest przez poszerzenie elementów ościeżnicy (tunel).

DOSTĘPNE OPCJE WYKONANIA SKRZYDŁA:



system NAŚCIENNY

CENNIK SYSTEMU NAŚCIENNEGO:

RODZAJ SYSTEMU	system pojedynczy				system podwójny			
	OKLEINA		BIAŁY B490		OKLEINA		BIAŁY B490	
	netto	brutto	netto	brutto	netto	brutto	netto	brutto
system bez obudowy muru lub system do obudowy muru z opaską 60 mm (ORS3)*	402,00	494,46	439,00	539,97	805,00	990,15	880,00	1082,40
system do obudowy muru z opaską 80 mm (ORS9)	416,00	511,68	454,00	558,42	833,00	1024,59	905,00	1113,15

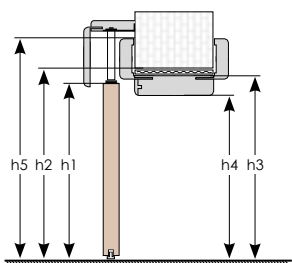
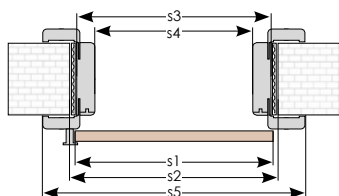
*do systemu bez zabudowy muru sugerowany jest dobór karnisza dla opcji z opaską 60 mm

WYPOSAŻENIE STANDARDOWE:	OPCJE DODATKOWE:			
	netto	brutto		
karnisz - w kolorze skrzydła - montowany na listwie ALU (dwa rodzaje w zależności od wysokości opaski maskującej zastosowanej w ościeżnicy - 60 mm lub 80 mm)	obudowa muru z opaską 60 mm i odbojnicą (ORS3) dopłata zawiera: obudowę muru z opaską 60 mm, odbojnicę (bez frezowania pod blachę), blachę przymykową na zamek hakowy do samodzielnego montażu obudowa muru z opaską 80 mm i odbojnicą (ORS9) dopłata zawiera: obudowę muru z opaską 80 mm, odbojnicę (bez frezowania pod blachę), blachę przymykową na zamek hakowy do samodzielnego montażu			
naparstek - 1 szt. (złoto, chrom lub satyna)				
pochwył dedykowany - kpl. na 2 strony skrzydła (złoto, chrom lub satyna)	spawalniacz hydrauliczny BIAS	209,00	257,07	
szyna - montowana na listwie ALU	odbojnica	OKLEINA	114,00	140,22
		BIAŁY B490	143,00	175,89
UWAGA: obudowa muru oraz odbojnicza nie są wyposażeniem standardowym systemu. Do powyższych cen należy dodać cenę tych elementów z tabeli OPCJI DODATKOWYCH	zamek hakowy na KLUCZ (chrom, satyna, złoto) dopłata zawiera: zamek hakowy, klucz łamany	183,00	225,09	
	zamek hakowy WC (chrom, satyna, złoto) dopłata zawiera: zamek hakowy, potrętko do WC łamane	218,00	268,14	

WYMIARY SKRZYDŁA I OBUDOWY MURU ORS3 DO SYSTEMU NAŚCIENNEGO (mm)

skrzydło		drzwi jednoskrzydłowe					drzwi dwuskrzydłowe									
		„60”	„70”	„80”	„90”	„100”	„120”	„130”	„140”	„150”	„160”	„170”	„180”	„190”	„200”	
s1	szerokość skrzydła	644	744	844	944	1044	1288	1388	1488	1588	1688	1788	1888	1988	2088	
s2	szerokość otworu w murze*	674	774	874	974	1074	1294	1394	1494	1594	1694	1794	1894	1994	2094	
s3	szerokość zewnętrzna ościeżnicy	644	744	844	944	1044	1264	1364	1464	1564	1664	1764	1864	1964	2064	
s4	szerokość w świetle ościeżnicy	600	700	800	900	1000	1220	1320	1420	1520	1620	1720	1820	1920	2020	
s5	szerokość krycia ościeżnicy	opaska 60 mm [ORS1/ORS2]	744	844	944	1044	1144	1364	1464	1564	1664	1764	1864	1964	2064	2164
		opaska 80 mm [ORS8]	784	884	984	1084	1184	1404	1504	1604	1704	1804	1904	2004	2104	2204
h1	wysokość skrzydła	2040														
h2	wysokość otworu w murze	2062														
h3	wysokość zewnętrzna ościeżnicy	2047														
h4	wysokość w świetle ościeżnicy*	2025														
h5	wysokość krycia ościeżnicy	opaska 60 mm [ORS1/ORS2]	2097													
		opaska 80 mm [ORS8]	2117													

*wymiar otworu w murze dla wersji bez obudowy należy przyjąć identyczny z wymiarami obudowy w świetle ościeżnicy.



PODZIAŁ SZYN I KARNISZY ZE WZGLĘDU NA SZEROKOŚĆ SYSTEMU

Skrzydło	Dł. karnisza	Ilość szyn i kątowników
„60”	1350 mm	1 szyna i kątownik montażowy długości 2m
„70”	1550 mm	
„80”	1750 mm	
„90”	1950 mm	
„100”	2150 mm	
„60” + „60”	2600 mm	2 szyny i kątowniki montażowe długości 2 m
„60” + „70”	2800 mm	
„70” + „70” lub „60” + „80”	3000 mm	
„70” + „80” lub „60” + „90”	3200 mm	
„80” + „80” lub „70” + „90” lub „60” + „100”	3400 mm	
„80” + „90” lub „70” + „100”	3600 mm	
„90” + „90” lub „80” + „100”	3800 mm	
„90” + „100”	4000 mm	
„100” + „100”	4200 mm	



ościeżnica REGULOWANA

EGO
LINE



ORS1
OŚCIEŻNICA REGULOWANA
+ KĄTOWNIK Z OPASKĄ
PŁASKĄ O SZEROKOŚCI
60 MM I PIÓREM 30 MM
(STANDARD)

ORS8
OŚCIEŻNICA REGULOWANA
+ KĄTOWNIK Z OPASKĄ
PŁASKĄ O SZEROKOŚCI
80 MM I PIÓREM 30 MM
(OPCJA BEZ DOPŁATY)

ZOBACZ FILM:
„MONTAŻ OŚCIEŻNICY
REGULOWANEJ”



ZOBACZ FILM:
„ZMIANA ZAKRESU
OŚCIEŻNICY”



KONSTRUKCJA:

plyta MDF

pokrycie - wszystkie okleiny dostępne w kolekcji INVADO

standardowo w zestawie z ościeżnicą komplet kątowników łączonych pod kątem 45 stopni: kątownik standardowy składa się z opaski płaskiej o szerokości 60 mm oraz pióra o długości 30 mm (istnieje możliwość domówienia osobnego kpl. kątownika z piórem o długości 50 mm i / lub opaski płaskiej o szerokości 80 mm - patrz tabela dopłat str. 22)

OŚCIEŻNICA DO SKRZYDEŁ O SZEROKOŚCI:

skrzydła pojedyncze - szerokość od „60” do „110”

skrzydła podwójne - szerokość od „120” do „200”

ZAKRES OBEJMOWANIA MURU:

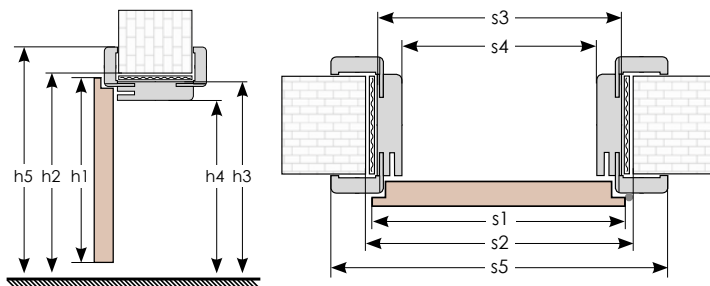
ościeżnica regulowana wykonana jest w rozmiarach na grubość muru w przedziałach co 20 mm. Minimalna grubość muru wynosi 75 mm. UWAGA: ościeżnica posiada na frezowania umożliwiające zmniejszenie jej zakresu obejmowania o 15 mm (zobacz powyższy QR kod i obejrzyj film). Ościeżnica od grubości muru 340 mm składa się, co najmniej z dwóch połączonych ze sobą elementów.



Ościeżnica dla grubości muru od 340 mm

CENNIK OŚCIEŻNICY ORS1 (PLN):

symbol	grubość muru	OKLEINA		BIAŁY B490	
		netto	brutto	netto	brutto
A	75 - 94	354,00	435,42	407,00	500,61
B	95 - 114	363,00	446,49	421,00	517,83
C	120 - 139	381,00	468,63	441,00	542,43
D	140 - 159	394,00	484,62	456,00	560,88
E	160 - 179	418,00	514,14	480,00	590,40
F	180 - 199	455,00	559,65	525,00	645,75
G	200 - 219	469,00	576,87	547,00	672,81
H	220 - 239	476,00	585,48	550,00	676,50
I	240 - 259	487,00	599,01	564,00	693,72
J	260 - 279	500,00	615,00	579,00	712,17
K	280 - 299	512,00	629,76	598,00	735,54
L	300 - 319	576,00	708,48	669,00	822,87
M	320 - 339	584,00	718,32	679,00	835,17
N	340 - 359	675,00	830,25	785,00	965,55
O	360 - 379	698,00	858,54	806,00	991,38
P	380 - 399	731,00	899,13	844,00	1038,12
Q	400 - 419	765,00	940,95	876,00	1077,48
R	420 - 439	794,00	976,62	908,00	1116,84
S	440 - 459	824,00	1013,52	941,00	1157,43
T	460 - 479	853,00	1049,19	971,00	1194,33
U	480 - 499	880,00	1082,40	1000,00	1230,00



WYMIARY SKRZYDŁA I OŚCIEŻNICY REGULOWANEJ (mm)

skrzydło	drzwi jednoskrzydłowe							drzwi dwuskrzydłowe								
	„60”	„70”	„80”	„90”	„100”	„110”	„120”	„130”	„140”	„150”	„160”	„170”	„180”	„190”	„200”	
s1 szerokość skrzydła	644	744	844	944	1044	1144	1264	1364	1464	1564	1664	1764	1864	1964	2064	
s2 szerokość otworu w murze	674	774	874	974	1074	1174	1294	1394	1494	1594	1694	1794	1894	1994	2094	
s3 szerokość zewnętrzna ościeżnicy	644	744	844	944	1044	1144	1264	1364	1464	1564	1664	1764	1864	1964	2064	
s4 szerokość w świetle ościeżnicy	600	700	800	900	1000	1100	1220	1320	1420	1520	1620	1720	1820	1920	2020	
s5 szerokość krycia ościeżnicy	opaska 60 mm [ORS1/ORS2]	744	844	944	1044	1144	1244	1364	1464	1564	1664	1764	1864	1964	2064	2164
	opaska 80 mm [ORS8]	784	884	984	1084	1184	1284	1404	1504	1604	1704	1804	1904	2004	2104	2204
h1 wysokość skrzydła	2040															
h2 wysokość otworu w murze	2062															
h3 wysokość zewnętrzna ościeżnicy	2047															
h4 wysokość w świetle ościeżnicy	2025															
h5 wysokość krycia ościeżnicy	opaska 60 mm [ORS1/ORS2]	2097														
	opaska 80 mm [ORS8]	2117														

ościeżnica

REGULOWANA DO DRZWI MODUŁOWYCH BEZPRZYLGOWYCH

ZOBACZ FILM:
„ZMIANA ZAKRESU
OŚCIEŻNICY”



EGO
LINE



ORS7
OŚCIEŻNICA REGULOWANA
+ KĄTOWNIK Z OPASKĄ PŁASKĄ
O SZEROKOŚCI 60 MM I PIÓREM
30 MM (STANDARD)



ORS10
OŚCIEŻNICA REGULOWANA
+ KĄTOWNIK Z OPASKĄ PŁASKĄ
O SZEROKOŚCI 80 MM I PIÓREM
30 MM (OPCJA BEZ DOPŁATY)

KONSTRUKCJA:

plyta MDF

pokrycie - wszystkie okleiny dostępne w kolekcji INVADO

standardowo w zestawie z ościeżnicą komplet kątowników łączonych pod kątem 45 stopni: kątownik standardowy składa się z opaski płaskiej o szerokości 60 mm oraz pióra o długości 30 mm (istnieje możliwość domówienia osobnego kpl. kątownika z piórem o długości 50 mm i / lub opaski o szerokości 80 mm - patrz tabela dopłat str. 22)

OŚCIEŻNICA DO SKRZYDEŁ O SZEROKOŚCI:

skrzydła pojedyncze - szerokość od „60” do „110”

skrzydła podwójne - szerokość od „120” do „200”

ZAKRES OBEJMOWANIA MURU:

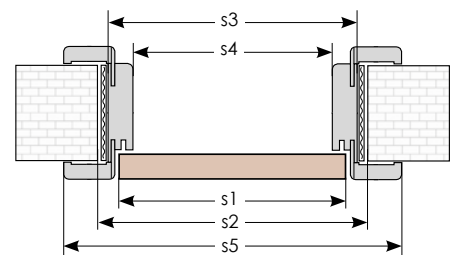
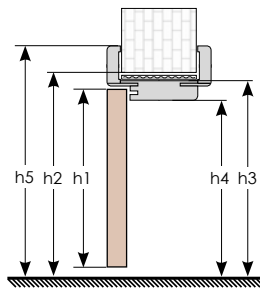
ościeżnica regulowana wykonana jest w rozmiarach na grubość muru w przedziałach co 20 mm. Minimalna grubość muru wynosi 75 mm. **UWAGA: Dla grubości muru 75 - 85 należy zastosować ościeżnicę o wymiarze A (75 - 94). W tym wypadku należy skrócić kątownik w miejscu nafrezowania - w przeciwnym razie ościeżnica nie będzie przylegać obustronnie do muru (zskanuj powyższy QR kod i obejrzyj film). Ościeżnica od grubości muru 340 mm składa się, co najmniej z dwóch połączonych ze sobą elementów.**



Ościeżnica dla grubości muru od 340 mm

CENNIK OŚCIEŻNICY ORS7 (PLN):

symbol	grubość muru	OKLEINA		BIAŁY B490	
		netto	brutto	netto	brutto
A	75 - 94	786,00	966,78	844,00	1038,12
B	95 - 114	797,00	980,31	859,00	1056,57
C	120 - 139	811,00	997,53	877,00	1078,71
D	140 - 159	824,00	1013,52	895,00	1100,85
E	160 - 179	833,00	1024,59	899,00	1105,77
F	180 - 199	852,00	1047,96	930,00	1143,90
G	200 - 219	861,00	1059,03	942,00	1158,66
H	220 - 239	874,00	1075,02	956,00	1175,88
I	240 - 259	885,00	1088,55	971,00	1194,33
J	260 - 279	897,00	1103,31	986,00	1212,78
K	280 - 299	940,00	1156,20	1034,00	1271,82
L	300 - 319	1045,00	1285,35	1150,00	1414,50
M	320 - 339	1057,00	1300,11	1157,00	1423,11
N	340 - 359	1098,00	1350,54	1195,00	1469,85
O	360 - 379	1108,00	1362,84	1203,00	1479,69
P	380 - 399	1118,00	1375,14	1219,00	1499,37
Q	400 - 419	1129,00	1388,67	1232,00	1515,36
R	420 - 439	1141,00	1403,43	1247,00	1533,81
S	440 - 459	1151,00	1415,73	1262,00	1552,26
T	460 - 479	1247,00	1533,81	1365,00	1678,95
U	480 - 499	1267,00	1558,41	1391,00	1710,93



WYMIARY SKRZYDŁA I OŚCIEŻNICY REGULOWANEJ DO DRZWI MODUŁOWYCH BEZPRZYLGOWYCH (mm)

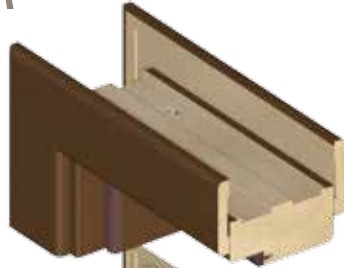
skrzydło	drzwi jednoskrzydłowe												drzwi dwuskrzydłowe					
	„60”	„70”	„80”	„90”	„100”	„120”	„130”	„140”	„150”	„160”	„170”	„180”	„190”	„200”				
s1	szerość skrzydła	618	718	818	918	1018	1239	1339	1439	1539	1639	1739	1839	1939	2039			
s2	szerość otworu w murze	674	774	874	974	1074	1294	1394	1494	1594	1694	1794	1894	1994	2094			
s3	szerość zewnętrzna ościeżnicy	644	744	844	944	1044	1264	1364	1464	1564	1664	1764	1864	1964	2064			
s4	szerość w świetle ościeżnicy	600	700	800	900	1000	1220	1320	1420	1520	1620	1720	1820	1920	2020			
s5	szerość krycia ościeżnicy	opaska 60 mm [ORS7]	744	844	944	1044	1144	1364	1464	1564	1664	1764	1864	1964	2064	2164		
		opaska 80 mm [ORS10]	784	884	984	1084	1184	1404	1504	1604	1704	1804	1904	2004	2104	2204		
h1	wysokość skrzydła	2027																
h2	wysokość otworu w murze	2062																
h3	wysokość zewnętrzna ościeżnicy	2047																
h4	wysokość w świetle ościeżnicy	2025																
h5	wysokość krycia ościeżnicy	opaska 60 mm [ORS7]	2097															
		opaska 80 mm [ORS10]	2117															

ościeżnica BLOKOWA

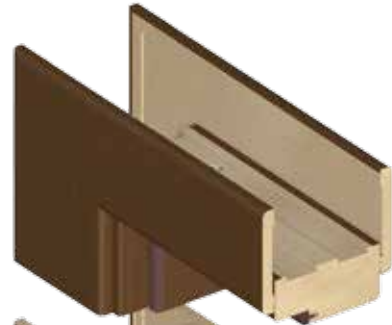
EGO LINE



OB3
OŚCIEŻNICA BLOKOWA (STANDARD)



OB3 + LO1
OŚCIEŻNICA BLOKOWA + 2 x KOMPLET LISTWY OPASKOWEJ LO1 (10 x 60 MM) (DOPLATA)



OB3 + LO7
OŚCIEŻNICA BLOKOWA + 2 x KOMPLET LISTWY OPASKOWEJ LO7 (16 x 80 MM) (DOPLATA)

KONSTRUKCJA:

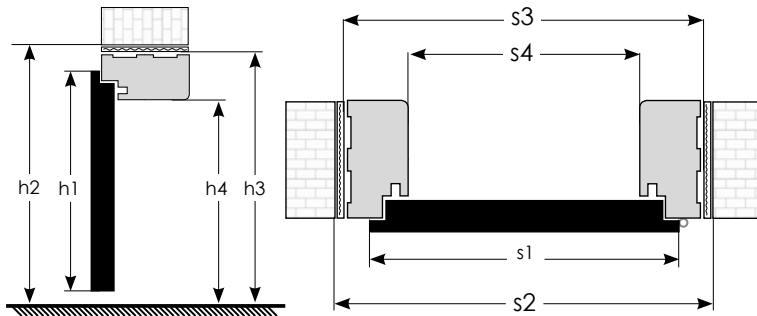
plyta MDF
pokrycie - wszystkie okleiny dostępne w kolekcji INVADO
przekrój ramiaka 90 x 44 mm

OŚCIEŻNICA DO SKRZYDEŁ O SZEROKOŚCI:

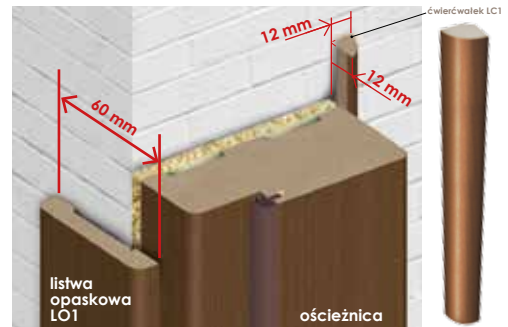
skrzydła pojedyncze - szerokość od „60” do „110”
skrzydła podwójne - szerokość od „120” do „200”

CENNIK OŚCIEŻNICY OB3 (PLN):

OKLEINA		BIAŁY B490	
netto	brutto	netto	brutto
223,00	274,29	272,00	334,56



Zastosowanie ćwierćwałka LC1 i opaski LO1 oraz ich powierzchnia krycia



LISTWA OPASKOWA (LO1) ORAZ ĆWIERĆWAŁEK (LC1) MOGĄ BYĆ STOSOWANE DO OŚCIEŻNICY BLOKOWEJ DO DRZWI O SZEROKOŚCI „60” - „90”
W PRZYPADKU DRZWI W SZEROKOŚCI „100” i „110” NALEŻY ZAMÓWIĆ LISTWĘ OPASKOWĄ LUB ĆWIERĆWAŁEK PODWÓJNY.

WYMIARY SKRZYDŁA I OŚCIEŻNICY BLOKOWEJ OB3 (mm)

skrzydło	drzwi jednoskrzydłowe							drzwi dwuskrzydłowe									
	„60”	„70”	„80”	„90”	„100”	„110”	„120”	„130”	„140”	„150”	„160”	„170”	„180”	„190”	„200”		
s1	szerokość skrzydła	644	744	844	944	1044	1144	1264	1364	1464	1564	1664	1764	1864	1964	2064	
s2	szerokość otworu w murze	718	818	918	1018	1118	1218	1338	1438	1538	1638	1738	1838	1938	2038	2138	
s3	szerokość zewnętrzna ościeżnicy	688	788	888	988	1088	1188	1308	1408	1508	1608	1708	1808	1908	2008	2108	
s4	szerokość w świetle ościeżnicy	600	700	800	900	1000	1100	1220	1320	1420	1520	1620	1720	1820	1920	2020	
h1	wysokość skrzydła								2040								
h2	wysokość otworu w murze								2084								
h3	wysokość zewnętrzna ościeżnicy								2069								
h4	wysokość w świetle ościeżnicy								2025								

OPCJE DODATKOWE DLA OŚCIEŻNICY REGULOWANEJ I BLOKOWEJ:

OŚCIEŻNICA BLOKOWA I REGULOWANA					OSC. REGULOWANA I REGULOWANA DO DRZWI MODUŁOWYCH BEZPRZYLGOWYCH			
ościeżnice z nasświetlami do 5 mb obwodu (bez przeszklenia)		cena ościeżnicy + 90%						
ościeżnice do drzwi dwuskrzydłowych		cena ościeżnicy + 50%						
dodatkowy zawias (w ościeżnicy „60” - „80”)		6,00 zł netto/szt						
OŚCIEŻNICA BLOKOWA	szerokość ościeżnicy	OKLEINA		BIAŁY B490				
		netto	brutto	netto	brutto			
listwa opaskowa płaska LO1 (szer. 60 mm) - komplet na jedną stronę	„60” - „90”	65,00	79,95	74,00	91,02			
	„100” - „110”	95,00	116,85	110,00	135,30			
listwa opaskowa płaska LO7 (szer. 80 mm) - komplet na jedną stronę	„60” - „90”	79,00	97,17	88,00	108,24			
	„100” - „110”	110,00	135,30	124,00	152,52			
ćwierćwałek LC1 - kpl	„60” - „90”	41,00	50,43	48,00	59,04			
	„100” - „110”	61,00	75,03	74,00	91,02			
listwa opaskowa płaska LO1 - do skrzydeł podwójnych		95,00	116,85	110,00	135,30			
listwa opaskowa płaska LO7 - do skrzydeł podwójnych		110,00	135,30	124,00	152,52			
ćwierćwałek LC1 - do skrzydeł podwójnych		61,00	75,03	74,00	91,02			
OSC. REGULOWANA I REGULOWANA DO DRZWI MODUŁOWYCH BEZPRZYLGOWYCH								
opaska płaska o szerokości 80 mm łączone pod kątem 45 stopni [ORS8] / [ORS10]					netto		brutto	
					bez dopłaty			
kątownik standardowy (pióro 30 mm) - KPL					szerokość opaski „60”		151,00	185,73
					szerokość opaski „80”		175,00	215,25
kątownik z dłuższym piórem + 20 mm (pióro 50 mm) - KPL					szerokość opaski „60”		168,00	206,64
					szerokość opaski „80”		188,00	231,24
dodatkowy zawias dla drzwi bezprzylgowych					95,00	116,85		
OŚCIEŻNICA REGULOWANA:								
obudowa muru (ościeżnica ślepa)*					cena ościeżnicy regulowanej			
ościeżnica z odbojnicą do systemu przesuwanego ściennego pojedynczego (ORS3)*					cena ościeżnicy ORS1 + 15%			
ościeżnica z odbojnicą do systemu przesuwanego ściennego pojedynczego (ORS9)*								

*nie dotyczy osc. do drzwi modułowych bezprzylgowych

ościeżnica niewidoczna

SARA-PRO

EGO
LINE

Ościeżnica Sara Pro wprowadza zupełnie nową jakość w urządzeniu wnętrza. Niewidoczna gołym okiem sprawia, że przestrzeń nabiera lekkości. Idealna do minimalistycznych i nowoczesnych aranżacji. Dostępna w wersji zewnętrznej i wewnętrznej.



KONSTRUKCJA SKRZYDŁA:

rama w skrzydłach wykonana z płyty MDF

wypełnienie stabilizacyjne - „plaster miodu” lub opcjonalnie płyta wiórowa otworowa

rama wraz z wypełnieniem obłożona obustronnie płytą HDF

plaszczyna i rąrawdzie skrzydła zagruntowane i przygotowane do tapetowania lub malowania (tapetowanie i malowanie we własnym zakresie)

WYPOSAŻENIE STANDARDOWE SKRZYDŁA:

2 zawiasy wpuszczane

zamek magnetyczny na klucz zwykły, blokadę WC, wkładkę patentową lub zamek oszczędnościowy

OPCJE DODATKOWE:

	netto	brutto
wykonanie skrzydła bez otworu na klucz	bez dopłat	
wypełnienie płytą wiórowo-otworową	121,00	148,83
tuleje wentylacyjne PCV	23,00 (kpl)	28,29 (kpl)
podcięcie wentylacyjne	30,00	36,90
kratka wentylacyjna	23,00	28,29
wkładka patentowa 31/36	21,00 (szt)	25,83 (szt)

WYMIARY SKRZYDŁA:

skrzydła pojedyncze - szerokość od „70” do „90”

CENNIK OŚCIEŻNICY WEWNĘTRZNEJ I ZEWNĘTRZNEJ SARA-PRO

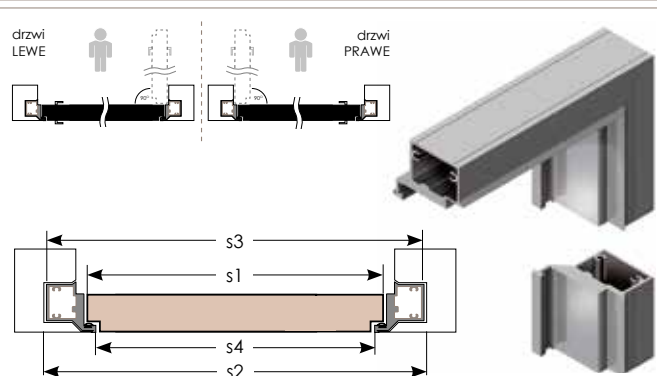
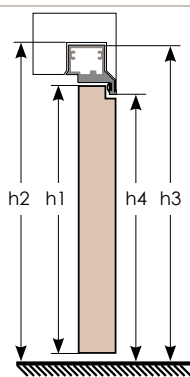
netto	brutto
1 007,00	1 238,61

CENNIK SKRZYDŁA DO OŚCIEŻNICY WEWNĘTRZNEJ I ZEWNĘTRZNEJ SARA-PRO

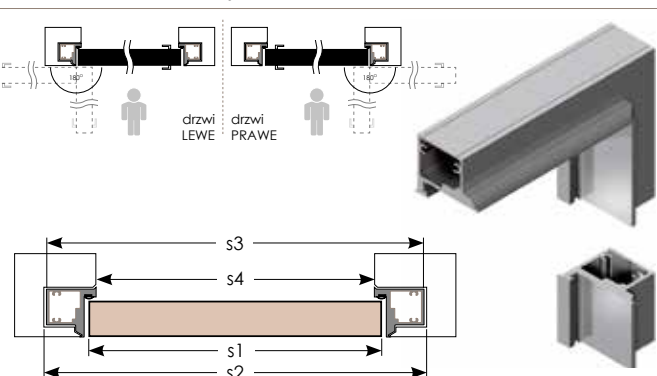
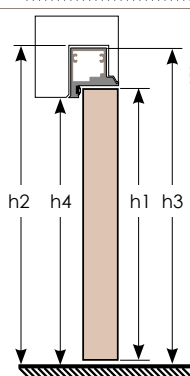
netto	brutto
449,00	552,27


WYMIARY SKRZYDŁA I OŚCIEŻNICY NIEWIDOCZNEJ SARA-PRO DO ŚCIANY GIPSOWO-KARTONOWEJ LUB MUROWANEJ:

WEWNĘTRZNA			
skrzydło	„70”	„80”	„90”
s1 szerokość skrzydła	718	818	918
s2 szerokość otworu w murze	798	898	998
s3 szerokość zewnętrzna ościeżnicy	788	888	988
s4 szerokość w świetle ościeżnicy	703	803	903
h1 wysokość skrzydła	2027		
h2 wysokość otworu w murze	2076		
h3 wysokość zewnętrzna ościeżnicy	2069		
h4 wysokość w świetle ościeżnicy	2027		



ZEWNĘTRZNA			
skrzydło	„70”	„80”	„90”
s1 szerokość skrzydła	718	818	918
s2 szerokość otworu w murze	798	898	998
s3 szerokość zewnętrzna ościeżnicy	788	888	988
s4 szerokość w świetle ościeżnicy	703	803	903
h1 wysokość skrzydła	2017		
h2 wysokość otworu w murze	2066		
h3 wysokość zewnętrzna ościeżnicy	2059		
h4 wysokość w świetle ościeżnicy	2017		





Takie są drzwi EGO.
Takie jak Ty.
Takie jak Ja.

WWW.EGODRZWI.PL



Tworzone przez nas produkty muszą być piękne i funkcjonalne. Chcemy by Ci się podobały. By były ergonomiczne. Modne, ale także ponadczasowe.

Bliskie są nam idee Waltera Gropiusa – twórcy Bauhausu - w projektowaniu przestrzeni zwracał uwagę na potrzeby człowieka, który w niej przebywa. Przedmioty, które go otaczają nie są bez znaczenia. Ważne by były tworzone przez artystę. Ale w taki sposób, w jaki potrafi to zrobić prawdziwy rzemieślnik – porządnie i z pietyzmem przynależnym prawdziwym pasjonatom swego zawodu. Chociaż produkowane w nowoczesnej fabryce, to w taki sposób, aby artyzm i rzemieślnicza dokładność były powtarzalne na skalę masową.

Tak oto dwudziestopierwszowieczny, nowoczesny zakład produkcyjny łączy w sobie idee lat dwudziestych poprzedniego wieku, z wymogami i oczekiwaniami współczesności. Te cechy nowoczesnej produkcji są dla nas niesłychanie istotne: wysoka jakość produkcji oraz dbałość o środowisko naturalne. To nie są dla nas puste slogany.

Chcemy by piękne przedmioty były częścią Twojego świata. Wierzmy, że mogą to być także zwykłe rzeczy. Na przykład: drzwi. Projektujemy i produkujemy je właśnie w tym duchu.

DYSTRYBUTOR

EGO
LINE®